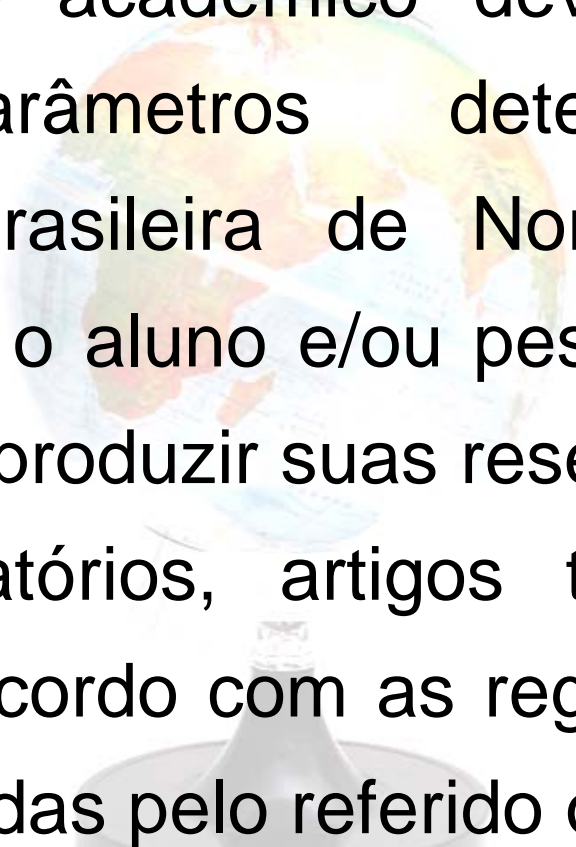
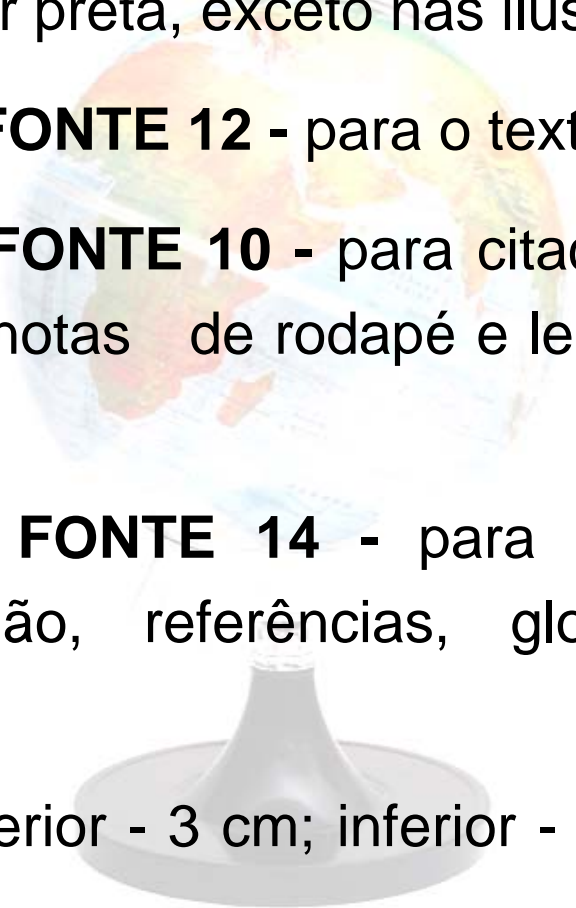


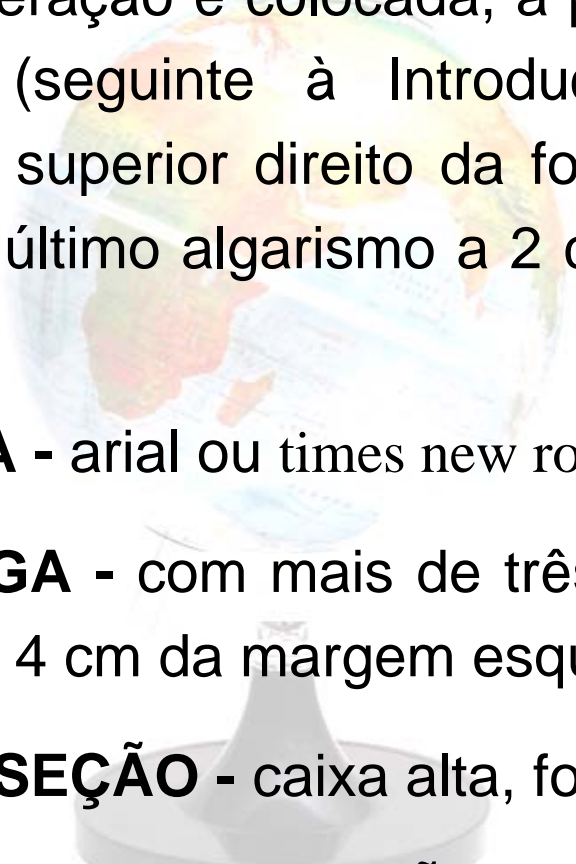
REGRAS GERAIS PARA APRESENTAÇÃO/FORMATAÇÃO DE TRABALHOS ACADÊMICOS



Todo trabalho acadêmico deve ser elaborado segundo parâmetros determinados pela Associação Brasileira de Normas Técnicas - ABNT. Assim, o aluno e/ou pesquisador deverão habituar-se a produzir suas resenhas, projetos de pesquisa, relatórios, artigos técnico-científicos, TCC etc. de acordo com as regras estabelecidas ou recomendadas pelo referido órgão.

- 
- ✓ **PAPEL BRANCO** - formato A4
 - ✓ **DIGITAÇÃO** - cor preta, exceto nas ilustrações
 - ✓ **TAMANHO DA FONTE 12** - para o texto
 - ✓ **TAMANHO DA FONTE 10** - para citações com mais de três linhas, paginação, notas de rodapé e legendas das ilustrações e tabelas.
 - ✓ **TAMANHO DA FONTE 14** - para os títulos (introdução, capítulos, conclusão, referências, glossário, apêndices e anexos).
 - ✓ **MARGENS:** superior - 3 cm; inferior - 2 cm; esquerda - 3 cm; direita - 2 cm.

- ✓ **ESPACEJAMENTO** - espaço 1,5 para todo o texto. Entre um parágrafo e outro deve-se manter o espacejamento duplo, porém utiliza-se o recuo com o TAB.
- ✓ **ESPACEJAMENTO** - espaço simples para citações com mais de três linhas, notas de rodapé, referências (duplo de uma para outra), as legendas, ficha catalográfica.
- ✓ **ESPACEJAMENTO** - os títulos das subseções devem ser separados do texto que os precede ou que os sucede por espaço triplo (um duplo mais um simples).
- ✓ **ESPACEJAMENTO** – entre o título e o início do texto, coloca-se dois espaços duplos.

- 
- ✓ **PAGINAÇÃO** - todas as folhas do trabalho, a partir da folha de rosto, devem ser contadas seqüencialmente, mas não numeradas. A numeração é colocada, a partir da primeira folha da parte textual (seguinte à Introdução), em algarismos arábicos, no canto superior direito da folha, a 2 em da borda superior, ficando o último algarismo a 2 cm da borda direita da folha.
 - ✓ **TIPO DE LETRA** - arial ou times new roman.
 - ✓ **CITAÇÃO LONGA** - com mais de três linhas deve ficar em fonte 10 e recuo de 4 cm da margem esquerda pa a direita.
 - ✓ **CAPÍTULO OU SEÇÃO** - caixa alta, fonte 14, negrito.
 - ✓ **SUB-CAPÍTULO OU SUBSEÇÃO** - caixa baixa, fonte 12, negrito.

- ✓ **EXPRESSÃO ESTRANGEIRA** - colocar em itálico
- ✓ **APÊNDICES** - identificados por letras maiúsculas consecutivas, travessão e pelos respectivos títulos
- ✓ **ANEXOS** - identificados por letras maiúsculas consecutivas, travessão e pelos respectivos títulos
- ✓ **GLOSSÁRIO** – os termos são colocados em alfabética e, ao lado, o seu significado
- ✓ **EMENTA** - colocada na folha de rosto em fonte 11 ou 12 com recuo de 6 cm da esquerda para a direita, em letras minúsculas.
- ✓ **NOTAS DE RODAPÉ** - preferencialmente, utiliza-se para explicar/explicitar uma expressão. Devem ficar no rodapé, em tamanho de fonte 10, separadas do texto por um filete, travessão de no máximo 2,5 cm, sendo antecedidas pela numeração correspondente a do texto, em ordem crescente. (1. _____.)

NORMAS DA ABNT PARA ELABORAÇÃO DE TRABALHOS ACADÊMICOS

(as mais utilizadas)

As Normas da ABNT, denominadas de NBRs, são emanadas pela referida Associação, sendo uma para cada especificidade. É importante salientar que elas são periodicamente alteradas/modificadas. Assim, cabe ao pesquisador ou aluno checar a sua vigência junto à ABNT.

NBR 14724 - DEZEMBRO/2005 - Informação e documentação
- trabalhos acadêmicos - apresentação

NBR 6023 - AGOSTO/2002 - Informação e documentação -
referências - elaboração

NBR 10520 - AGOSTO/2002 - Informação e documentação -
citações em documentos

NBR 6028 - NOVEMBRO/2003 - Resumos

NBR 6027 - MAIO/2003 - Sumário

NBR 6024 - MAIO/2003 - Numeração progressiva das seções
de um documento escrito



NBR 5892 - AGOSTO/1989 - Normas para datar

NBR 10719 - AGOSTO/1989 - Relatórios técnico-científicos

NBR 6021 - MAIO/2003 - Publicação periódica científica
impressa

NBR 6022 - MAIO/2003 - Artigos em publicações periódicas

NBR 15287 - DEZEMBRO/2005 - Projeto de Pesquisa